




Universidad Tecnológica de Cavajón
 Estado Analítico del Ejercicio del Presupuesto de Egresos
 Clasificación Administrativa
 Del 1 de Enero al 30 de Junio de 2021

Concepto	Egresos					Subtotal
	1 Aprobado	2 Ampliaciones/ (Reducciones)	3 = (1 + 2) Modificado	4 Devengado	5 Pagado	
RECTORIA	\$1,188,941	\$92,739	\$1,281,680	\$579,628	\$579,628	\$702,052
RECTORIA	\$1,188,941	\$92,739	\$1,281,680	\$579,628	\$579,628	\$702,052
DIRECCION DE VINCULACION	\$878,617	\$228,315	\$1,106,932	\$611,542	\$557,979	\$495,391
VINCULACION	\$878,617	\$228,315	\$1,106,932	\$611,542	\$557,979	\$495,391
DIRECCION DE PLANEACION	\$920,783	\$66,857	\$987,640	\$454,923	\$454,923	\$532,717
PLANEACION	\$466,188	\$76,172	\$542,360	\$234,583	\$234,583	\$777,777
SERVICIOS ESCOLARES	\$434,595	\$40,686	\$475,281	\$220,340	\$220,340	\$254,941
DEPARTAMENTO JURIDICO	\$314,491	\$15,387	\$329,878	\$155,220	\$155,220	\$174,658
JURIDICO	\$314,491	\$15,387	\$329,878	\$155,220	\$155,220	\$174,658
DIRECCION DE ADMINISTRACION Y FINANZAS	\$6,397,118	\$362,648	\$6,759,866	\$3,513,724	\$3,501,703	\$5,246,242
ADMINISTRACION Y FINANZAS	\$4,546,635	\$240,643	\$4,787,278	\$2,070,058	\$2,066,598	\$2,717,539
SERVICIOS GENERALES	\$3,314,987	\$118,058	\$3,433,045	\$1,226,172	\$1,217,611	\$2,206,884
SOPORTE TECNICO	\$535,466	\$3,847	\$539,313	\$217,494	\$217,494	\$321,819
DIRECCION ACADEMICA	\$6,981,570	-\$193,894	\$6,787,676	\$3,209,622	\$3,209,622	\$3,578,054
DIRECCION ACADEMICA	\$6,981,570	-\$193,894	\$6,787,676	\$3,209,622	\$3,209,622	\$3,578,054
ÓRGANO INTERNO DE CONTROL	\$556,481	\$23,557	\$580,038	\$87,299	\$87,299	\$494,739
ÓRGANO INTERNO DE CONTROL	\$556,481	\$23,557	\$580,038	\$87,299	\$87,299	\$494,739
Total del Gasto	\$19,240,000	\$695,810	\$19,935,810	\$8,811,957	\$8,546,374	\$11,223,853

LIC. JAVIER VALDIVIA DÍAZ
 RECTOR

Mc Rodríguez
 C.P. NICE RODRIGUEZ MARTINEZ
 DIRECTOR DE ADMINISTRACION
 Y FINANZAS



Universidad Tecnológica de Calvillo
Estado Analítico del Ejercicio del Presupuesto de Egresos
Clasificación Económica (por Tipo de Gasto)
Del 1 de Enero al 30 de Junio de 2021



 Universidad Tecnológica
 de Calvillo

Concepto	Egresos					Subejercicio 6 = (3 - 4)
	Aprobado 1	Ampliaciones/ (Reducciones) 2	Modificado 3 = (1 + 2)	Devengado 4	Pagado 5	
Gasto Corriente	19,152,000	590,884	19,742,884	8,581,547	8,515,963	11,161,337
Gasto de Capital	80,000	4,926	84,926	30,410	30,410	54,516
Amortización de la Deuda y Disminución de Pasivos	8,000	0	8,000	0	0	8,000
Pensiones y Jubilaciones	0	0	0	0	0	0
Participaciones	0	0	0	0	0	0
Total del Gasto	19,240,000	595,810	19,835,810	8,611,957	8,546,374	11,223,853

LIC. JAVIER VALDIVIA DÍAZ
 RECTOR


 C.P. NOÉ RODRIGUEZ MARTÍNEZ

DIRECTOR DE ADMINISTRACIÓN Y FINANZAS



Universidad Tecnológica de Calvillo
Estado Analítico del Ejercicio del Presupuesto de Egresos
Clasificación Funcional (Finalidad y Función)
Del 1 de Enero al 30 de Junio de 2021

Concepto	Egresos					Subejercicio 6 = (3 - 4)
	Aprobado	Ampliaciones/ (Reducciones)	Modificado	Devengado	Pagado	
	1	2	3 = (1 + 2)	4	5	
Gobierno	0	0	0	0	0	0
Legislación			0			0
Justicia			0			0
Coordinación de la Política de Gob			0			0
Relaciones Exteriores			0			0
Asuntos Financieros y Hacendario			0			0
Seguridad Nacional			0			0
Asuntos de Orden Público y de Se			0			0
Otros Servicios Generales			0			0
Desarrollo Social	19,240,000	595,810	19,835,810	8,611,957	8,546,374	11,223,853
Protección Ambiental			0			0
Vivienda y Servicios a la Comuni			0			0
Salud			0			0
Recreación, Cultura y Otras Manif			0			0
Educación	19,240,000	595,810	19,835,810	8,611,957	8,546,374	11,223,853
Protección Social			0			0
Otros Asuntos Sociales			0			0
Desarrollo Económico	0	0	0	0	0	0
Asuntos Económicos, Comerciales			0			0
Agropecuaria, Silvicultura, Pesca			0			0
Combustibles y Energía			0			0
Minería, Manufacturas y Construcc			0			0
Transporte			0			0
Comunicaciones			0			0
Turismo			0			0
Ciencia, Tecnología e Innovación			0			0
Otras Industrias y Otros Asuntos E			0			0
Otras no Clasificadas en	0	0	0	0	0	0
Transacciones de la Deuda Public			0			0
Transferencias, Participaciones y			0			0
Saneamiento del Sistema Financie			0			0
Adeudos de Ejercicios Fiscales Ar			0			0
Total del G	19,240,000	595,810	19,835,810	8,611,957	8,546,374	11,223,853

LIC. JAVIER VALDIVIA DÍAZ
 RECTOR

Noé Rodríguez Martínez
 C.P. NOÉ RODRÍGUEZ MARTÍNEZ
 DIRECTOR DE ADMINISTRACION Y FINANZAS



Universidad Tecnológica de Calvillo
 Estado Analítico del Ejercicio del Presupuesto de Egresos
 Clasificación por Objeto del Gasto (Capítulo y Concepto)
 Del 1 de Enero al 30 de Junio de 2021

Concepto	Egresos					Subejercicio
	Aprobado	Ampliaciones/ (Reducciones)	Modificado	Devengado	Pagado	
	1	2	3 = (1 + 2)	4	5	6 = (3 - 4)
Servicios Personales	15,188,000	236,814	15,424,814	6,712,401	6,712,401	8,712,413
Remuneraciones al Personal de Carácter Permanente	6,265,400	-30,734	6,234,666	2,883,227	2,883,227	3,351,439
Remuneraciones al Personal de Carácter Transitorio	4,493,200	-2,984	4,490,216	2,198,837	2,198,837	2,291,379
Remuneraciones Adicionales y Especiales	1,385,200	4,507	1,389,707	252,302	252,302	1,137,405
Seguridad Social	2,000,800	-16,349	1,984,451	908,166	908,166	1,076,285
Otras Prestaciones Sociales y Económicas	1,012,400	58,163	1,070,563	469,868	469,868	600,695
Previsiones	31,000	224,210	255,210	0	0	255,210
Pago de Estímulos a Servidores Públicos	0	0	0	0	0	0
Materiales y Suministros	523,000	130,523	653,523	341,876	340,832	311,647
Materiales de Administración, Emisión de Documentos y Artículos Oficiales	205,000	3,868	208,868	92,268	92,268	116,600
Alimentos y Utensilios	40,000	8,091	48,091	12,277	12,277	35,814
Materias Primas y Materiales de Producción y Comercialización	0	0	0	0	0	0
Materiales y Artículos de Construcción y de Reparación	13,000	62,582	75,582	74,577	73,533	1,005
Productos Químicos, Farmacéuticos y de Laboratorio	10,000	28,751	38,751	30,882	30,882	7,869
Combustibles, Lubricantes y Aditivos	200,000	0	200,000	101,918	101,918	98,082
Vestuario, Blancos, Prendas de Protección y Artículos Deportivos	0	26,796	26,796	26,796	26,796	0
Materiales y Suministros Para Seguridad	0	0	0	0	0	0
Herramientas, Refacciones y Accesorios Menores	55,000	434	55,434	3,158	3,158	52,276
Servicios Generales	3,411,000	223,547	3,634,547	1,517,271	1,452,731	2,117,276
Servicios Básicos	594,500	-18,318	576,182	196,143	196,143	380,039
Servicios de Arrendamiento	728,000	-115,920	612,080	35,705	28,188	576,376
Servicios Profesionales, Científicos, Técnicos y Otros Servicios	708,000	119,883	827,883	302,227	298,767	525,656
Servicios Financieros, Bancarios y Comerciales	100,500	14,341	114,841	103,853	103,853	10,988
Servicios de Instalación, Reparación, Mantenimiento y Conservación	639,000	1,434	640,434	267,137	267,137	373,297
Servicios de Comunicación Social y Publicidad	80,000	135,595	215,595	198,466	198,466	17,130
Servicios de Traslado y Viáticos	143,000	-5,375	137,625	11,486	11,486	126,139
Servicios Oficiales	100,000	208,986	308,986	255,851	202,288	53,137
Otros Servicios Generales	318,000	-117,084	200,919	146,402	146,402	54,517
Transferencias, Asignaciones, Subsidios y Otras Ayudas	30,000	0	30,000	10,000	10,000	20,000
Transferencias Internas y Asignaciones al Sector Público	0	0	0	0	0	0
Transferencias al Resto del Sector Público	0	0	0	0	0	0
Subsidios y Subvenciones	0	0	0	0	0	0
Ayudas Sociales	0	0	0	0	0	0
Pensiones y Jubilaciones	30,000	0	30,000	10,000	10,000	20,000
Transferencias a Fideicomisos, Mandatos y Otros Análogos	0	0	0	0	0	0
Transferencias a la Seguridad Social	0	0	0	0	0	0
Donativos	0	0	0	0	0	0
Transferencias al Exterior	0	0	0	0	0	0
Bienes Muebles, Inmuebles e Intangibles	80,000	4,926	84,926	30,410	30,410	54,516
Mobiliario y Equipo de Administración	0	4,926	4,926	4,926	4,926	0
Mobiliario y Equipo Educativo y Recreativo	0	0	0	0	0	0
Equipo e Instrumental Médico y de Laboratorio	0	0	0	0	0	0
Vehículos y Equipo de Transporte	0	0	0	0	0	0
Equipo de Defensa y Seguridad	0	0	0	0	0	0
Maquinaria, Otros Equipos y Herramientas	0	0	0	0	0	0
Activos Biológicos	0	0	0	0	0	0
Bienes Inmuebles	0	0	0	0	0	0
Activos Intangibles	0	0	0	0	0	0
Inversión Pública	80,000	0	80,000	25,484	25,484	54,516
Obra Pública en Bienes de Dominio Público	0	0	0	0	0	0
Obra Pública en Bienes Propios	0	0	0	0	0	0
Proyectos Productivos y Acciones de Fomento	0	0	0	0	0	0
Inversiones Financieras y Otras Provisiones	0	0	0	0	0	0
Inversiones Para el Fomento de Actividades Productivas	0	0	0	0	0	0
Acciones y Participaciones de Capital	0	0	0	0	0	0
Compra de Títulos y Valores	0	0	0	0	0	0
Concesión de Préstamos	0	0	0	0	0	0
Inversiones en Fideicomisos, Mandatos y Otros Análogos	0	0	0	0	0	0
Otras Inversiones Financieras	0	0	0	0	0	0
Provisiones para Contingencias y Otras Erogaciones Especiales	0	0	0	0	0	0
Participaciones y Aportaciones	0	0	0	0	0	0
Participaciones	0	0	0	0	0	0
Aportaciones	0	0	0	0	0	0
Convenios	0	0	0	0	0	0
Deuda Pública	8,000	0	8,000	0	0	8,000
Amortización de la Deuda Pública	0	0	0	0	0	0
Intereses de la Deuda Pública	0	0	0	0	0	0
Comisiones de la Deuda Pública	0	0	0	0	0	0
Gastos de la Deuda Pública	0	0	0	0	0	0
Costo por Coberturas	0	0	0	0	0	0
Apoyos Financieros	0	0	0	0	0	0
Adeudos de Ejercicios Fiscales Anteriores (Adefas)	0	0	0	0	0	0
Total del Gasto	19,240,000	595,810	19,835,810	8,611,957	8,546,374	11,223,653

LIC. JAVIER VALDIVIA DÍAZ
 RECTOR

C.P. NOÉ RODRÍGUEZ MARTÍNEZ
 DIRECTOR DE ADMINISTRACIÓN Y FINANZAS



UTC
Universidad Tecnológica
de Calvillo

Universidad Tecnológica de Calvillo
Endeudamiento Neto
Del 1 de Enero al 30 de Junio de 2021

Identificación de Crédito o Instrumento	Contratación	Colocación	Amortización	Endeudamiento Neto
	A	B	B	C = A - B
Creditos Bancarios				
				0
				0
				0
				0
				0
				0
				0
				0
				0
Total Créditos Bancarios		0	0	0

Otros Instrumentos de Deuda				
				0
				0
				0
				0
				0
				0
				0
				0
				0
				0
Total Otros Instrumentos de Deuda		0	0	0

TOTAL		0	0	0
--------------	--	----------	----------	----------

LIC. JAVIER VALDIVIA DÍAZ
RECTOR


C.P. NOÉ RODRÍGUEZ MARTÍNEZ
DIRECTOR DE ADMINISTRACION Y
FINANZAS



Universidad Tecnológica de Cajalillo
Estado Analítico de Ingresos
Del 1 de Enero al 30 de Junio de 2021

Rubro de Ingresos	Estimado	Ampliaciones y Reducciones	Ingreso Modificado	Devenido	Recaudado	Diferencia
	(1)	(2)	(3= 1 + 2)	(4)	(5)	(6= 5 - 4)
Impuestos	0	0	0	0	0	0
Cuotas y Aportaciones de Seguridad Social	0	0	0	0	0	0
Contribuciones de Mejoras	0	0	0	0	0	0
Derechos	0	0	0	0	0	0
Productos	0	0	0	0	0	0
Aprovechamientos	0	0	0	0	0	0
Ingresos por Venta de Bienes, Prestación de Servicios y Otros Ingresos	2,888,000	211,404	3,099,404	1,541,958	1,541,958	-1,346,042
Participaciones, Aportaciones, Convenios, Incentivos Derivados de la Colaboración Fiscal y Fondos Distintos de Aportaciones	0	25,063	25,063	0	0	0
Transferencias, Asignaciones, Subsidios y Subvenciones, y Pensiones y Jubilaciones	16,352,000	473,628	16,825,628	9,502,399	9,502,399	-6,849,601
Ingresos Derivados de Financiamientos	0	0	0	0	0	0
Total	19,240,000	710,095	19,950,095	11,044,357	11,044,357	-8,195,643
				Ingresos excedentes*		

Estado Analítico de Ingresos Por Fuente de Financiamiento	Estimado	Ampliaciones y Reducciones	Ingreso Modificado	Devenido	Recaudado	Diferencia
	(1)	(2)	(3= 1 + 2)	(4)	(5)	(6= 5 - 1)
Ingresos del Poder Ejecutivo Federal o Estatal y de los Municipios	0	0	0	0	0	0
Impuestos	0	0	0	0	0	0
Cuotas y Aportaciones de Seguridad Social	0	0	0	0	0	0
Contribuciones de Mejoras	0	0	0	0	0	0
Derechos	0	0	0	0	0	0
Productos	0	0	0	0	0	0
Aprovechamientos	0	0	0	0	0	0
Participaciones, Aportaciones, Convenios, Incentivos Derivados de la Colaboración Fiscal y Fondos Distintos de Aportaciones	0	25,063	25,063	0	0	0
Transferencias, Asignaciones, Subsidios y Subvenciones, y Pensiones y Jubilaciones	16,352,000	473,628	16,825,628	9,502,399	9,502,399	-6,849,601
Ingresos de los Entes Públicos de los Poderes Legislativo y Judicial, de los Organos Autónomos y del Sector Paraestatal o Paramunicipal, así como de las Empresas Productivas del Estado	0	0	0	0	0	0
Cuotas y Aportaciones de Seguridad Social	0	0	0	0	0	0
Productos	0	0	0	0	0	0
Ingresos por Venta de Bienes, Prestación de Servicios y Otros Ingresos	2,888,000	211,404	3,099,404	1,541,958	1,541,958	-1,346,042
Transferencias, Asignaciones, Subsidios y Subvenciones, y Pensiones y Jubilaciones	0	0	0	0	0	0
Ingresos derivados de financiamiento	0	0	0	0	0	0
Ingresos Derivados de Financiamientos	0	0	0	0	0	0
Total	19,240,000	710,095	19,950,095	11,044,357	11,044,357	-8,195,643
				Ingresos excedentes		

Los Ingresos por Fuente de Financiamiento pudieran no corresponder al tipo de Ente Público configurado. Se sugiere revisar:
 Que la clasificación administrativa en Configuración del Ente sea correcta.
 Que sus ingresos estén clasificados en los conceptos correctos y aplicables a: Ente Público. Se deberá corregir o reclasificar lo que se requiera.
 Es necesario tomar en cuenta que el formato limita los ingresos que corresponden a los Poderes Legislativo, Judicial, Organos Autónomos, Sector Paraestatal y Empresas Productivas del Estado, por lo que el SAACG.NET mostrará completos los ingresos en el apartado donde sea posible, aun cuando no correspondan.

LIC. JAVIER VALDIVIA DÍAZ
RECTOR

Mel Rodríguez Martínez
C.P. MEL RODRÍGUEZ MARTÍNEZ
DIRECTOR DE ADMINISTRACIÓN Y FINANZAS



Universidad Tecnológica de Catvillo
 Estado Analítico de la Deuda y Otros Pasivos
 Del 1 de Enero al 30 de Junio de 2021
 (Pesos)

Denominación de las Deudas	Moneda de Contratación	Institución o País Acreditador	Saldo Inicial del Periodo	Saldo Final del Periodo
DEUDA PÚBLICA				
Corto Plazo				
Deuda Interna			0	0
Instituciones de Crédito	Peso	México	0	0
Títulos y Valores	Peso	México	0	0
Arrendamientos Financieros	Peso	México	0	0
Deuda Externa			0	0
Organismos Financieros Internacionales	Peso	México	0	0
Deuda Bilateral	Peso	México	0	0
Títulos y Valores	Peso	México	0	0
Arrendamientos Financieros	Peso	México	0	0
Subtotal a Corto Plazo			0	0
Largo Plazo				
Deuda Interna			0	0
Instituciones de Crédito	Peso	México	0	0
Títulos y Valores	Peso	México	0	0
Arrendamientos Financieros	Peso	México	0	0
Deuda Externa			0	0
Organismos Financieros Internacionales	Peso	México	0	0
Deuda Bilateral	Peso	México	0	0
Títulos y Valores	Peso	México	0	0
Arrendamientos Financieros	Peso	México	0	0
Subtotal a Largo Plazo			0	0
Otros Pasivos			492,481	280,379
Total Deuda y Otros Pasivos			492,481	280,379

Bajo protesta de decir verdad declaramos que los Estados Financieros y sus Notas son razonablemente correctos y responsabilidad del emisor

LIC. JAVIER VALDIVIA DÍAZ
 RECTOR

Mano firmada
 CP. NOE RODRIGUEZ MARTINEZ
 DIRECTOR DE ADMINISTRACION Y FINANZAS



Universidad Tecnológica de Calvillo
Estado Analítico del Activo
Del 1 de Enero al 30 de Junio de 2021
(Pesos)

Concepto	Saldo Inicial 1	Cargos del Periodo 2	Abonos del Periodo 3	Saldo Final 4=(1+2-3)	Variación del Periodo (4-1)
ACTIVO					
Activo Circulante	1,036,278	27,729,392	25,474,905	3,290,765	2,254,488
Efectivo y Equivalentes	1,012,619	16,541,262	14,292,685	3,261,196	2,248,577
Derechos a Recibir Efectivo o Equivalentes	16,708	11,096,707	11,085,233	28,181	11,473
Derechos a Recibir Bienes o Servicios	6,541	85,737	89,780	2,498	-4,043
Inventarios	0	0	0	0	0
Almacenes	0	0	0	0	0
Estimación por Pérdida o Deterioro de Activos Circulantes	0	0	0	0	0
Otros Activos Circulantes	410	5,686	7,206	-1,109	-1,520
Activo No Circulante	68,824,801	30,410	2,898	68,852,313	27,512
Inversiones Financieras a Largo Plazo	0	0	0	0	0
Derechos a Recibir Efectivo o Equivalentes a Largo Plazo	0	0	0	0	0
Bienes Inmuebles, Infraestructura y Construcciones en Proceso	45,184,246	0	0	45,184,246	0
Bienes Muebles	23,266,636	4,926	2,898	23,268,664	2,028
Activos Intangibles	2,027,143	25,484	0	2,052,627	25,484
Depreciación, Deterioro y Amortización Acumulada de Bienes	-1,653,225	0	0	-1,653,225	0
Activos Diferidos	0	0	0	0	0
Estimación por Pérdida o Deterioro de Activos no Circulantes	0	0	0	0	0
Otros Activos no Circulantes	0	0	0	0	0
TOTAL DEL ACTIVO	69,861,079	27,759,803	25,477,803	72,143,079	2,282,000

Bajo protesta de decir verdad declaramos que los Estados Financieros y sus Notas son razonablemente correctos y responsabilidad del emisor

LIC. JAVIER VALDIVIA DÍAZ
RECTOR

C.P. NOÉ RODRÍGUEZ MARTÍNEZ
DIRECTOR DE ADMINISTRACIÓN Y FINANZAS

Concepto	2021	2020
INGRESOS Y OTROS BENEFICIOS		
Ingresos de la Gestión	1,541,044	1,309,329
Impuestos	0	0
Cuotas y Aportaciones de Seguridad Social	0	0
Contribuciones de Mejoras	0	0
Derechos	0	0
Productos	0	0
Aprovechamientos	0	0
Ingresos por Venta de Bienes y Prestación de Servicios	1,541,044	1,309,329
Participaciones, Aportaciones, Convenios, Incentivos Derivados de la Colaboración Fiscal, Fondos Distintos de Aportaciones, Transferencias, Asignaciones, Subsidios y Subvenciones, y Pensiones y Jubilaciones	9,502,399	8,971,002
Participaciones, Aportaciones, Convenios, Incentivos Derivados de la Colaboración Fiscal, Fondos Distintos de Aportaciones	0	0
Transferencias, Asignaciones, Subsidios y Subvenciones, y Pensiones y Jubilaciones	9,502,399	8,971,002
Otros Ingresos y Beneficios	913	2,698
Ingresos Financieros	913	2,698
Incremento por Variación de Inventarios	0	0
Disminución del Exceso de Estimaciones por Pérdida o Deterioro u Obsolescencia	0	0
Disminución del Exceso de Provisiones	0	0
Otros Ingresos y Beneficios Varios	0	0
Total de Ingresos y Otros Beneficios	11,044,357	10,283,029
GASTOS Y OTRAS PÉRDIDAS		
Gastos de Funcionamiento	8,571,547	8,499,448
Servicios Personales	6,712,401	6,608,218
Materiales y Suministros	341,876	276,826
Servicios Generales	1,517,271	1,614,404
Transferencias, Asignaciones, Subsidios y Otras Ayudas	10,000	9,447
Transferencias Internas y Asignaciones al Sector Público	0	0
Transferencias al Resto del Sector Público	0	0
Subsidios y Subvenciones	0	0
Ayudas Sociales	10,000	9,447
Pensiones y Jubilaciones	0	0
Transferencias a Fideicomisos, Mandatos y Contratos Análogos	0	0
Transferencias a la Seguridad Social	0	0
Donativos	0	0
Transferencias al Exterior	0	0
Participaciones y Aportaciones	0	0
Participaciones	0	0
Aportaciones	0	0
Convenios	0	0
Intereses, Comisiones y Otros Gastos de la Deuda Pública	0	0
Intereses de la Deuda Pública	0	0
Comisiones de la Deuda Pública	0	0
Gastos de la Deuda Pública	0	0
Costo por Coberturas	0	0
Apoyos Financieros	0	0
Otros Gastos y Pérdidas Extraordinarias	0	0
Estimaciones, Depreciaciones, Deterioros, Obsolescencia y Provisiones	0	0
Disminución de Inventarios	0	0
Aumento por Insuficiencia de Estimaciones por Pérdida o Deterioro y Aumento por Insuficiencia de Provisiones	0	0
Otros Gastos	0	0
Inversión Pública	0	0
Inversión Pública no Capitalizable	0	0
Total de Gastos y Otras Pérdidas	8,581,547	8,508,895
Resultados del Ejercicio (Ahorro/Desahorro)	2,462,809	1,774,134

Bajo protesta de decir verdad declaramos que los Estados Financieros y sus Notas son razonablemente correctos y responsabilidad del emisor.

LIC. JAVIER VALDIVIA DÍAZ
RECTOR

C.P. NOÉ RODRÍGUEZ MARTÍNEZ
DIRECTOR DE ADMINISTRACIÓN Y FINANZAS

Concepto	Origen	Aplicación
ACTIVO	0	2,282,000
Activo Circulante	0	2,254,488
Efectivo y Equivalentes	0	2,248,577
Derechos a Recibir Efectivo o Equivalentes	0	11,473
Derechos a Recibir Bienes o Servicios	4,043	0
Inventarios	0	0
Almacenes	0	0
Estimación por Pérdida o Deterioro de Activos Circulantes	0	0
Otros Activos Circulantes	1,520	0
Activo No Circulante	0	27,512
Inversiones Financieras a Largo Plazo	0	0
Derechos a Recibir Efectivo o Equivalentes a Largo Plazo	0	0
Bienes Inmuebles, Infraestructura y Construcciones en Proceso	0	0
Bienes Muebles	0	2,028
Activos Intangibles	0	25,484
Depreciación, Deterioro y Amortización Acumulada de Bienes	0	0
Activos Diferidos	0	0
Estimación por Pérdida o Deterioro de Activos no Circulantes	0	0
Otros Activos no Circulantes	0	0
PASIVO	0	212,102
Pasivo Circulante	0	212,102
Cuentas por Pagar a Corto Plazo	0	212,102
Documentos por Pagar a Corto Plazo	0	0
Porción a Corto Plazo de la Deuda Pública a Largo Plazo	0	0
Títulos y Valores a Corto Plazo	0	0
Pasivos Diferidos a Corto Plazo	0	0
Fondos y Bienes de Terceros en Garantía y/o Administración a Corto Plazo	0	0
Provisiones a Corto Plazo	0	0
Otros Pasivos a Corto Plazo	0	0
Pasivo No Circulante	0	0
Cuentas por Pagar a Largo Plazo	0	0
Documentos por Pagar a Largo Plazo	0	0
Deuda Pública a Largo Plazo	0	0
Pasivos Diferidos a Largo Plazo	0	0
Fondos y Bienes de Terceros en Garantía y/o en Administración a Largo Plazo	0	0
Provisiones a Largo Plazo	0	0
HACIENDA PÚBLICA/ PATRIMONIO	2,494,102	0
Hacienda Pública/Patrimonio Contribuido	0	0
Aportaciones	0	0
Donaciones de Capital	0	0
Actualización de la Hacienda Pública / Patrimonio	0	0
Hacienda Pública/Patrimonio Generado	2,494,102	0
Resultados del Ejercicio (Ahorro / Desahorro)	1,400,187	0
Resultados de Ejercicios Anteriores	1,062,622	0
Revalúos	0	0
Reservas	0	0
Rectificaciones de Resultados de Ejercicios Anteriores	31,293	0
Exceso o Insuficiencia en la Actualización de la Hacienda Pública/Patrimonio	0	0
Resultado por Posición Monetaria	0	0
Resultado por Tenencia de Activos no Monetarios	0	0

Bajo protesta de decir verdad declaramos que los Estados Financieros y sus Notas son razonablemente correctos y responsabilidad del emisor

LIC. JAVIER VALDIVIA DÍAZ
RECTOR

C. P. NOÉ RODRÍGUEZ MARTÍNEZ
DIRECTOR DE ADMINISTRACIÓN Y FINANZAS

Concepto	2021	2020
Flujos de Efectivo de las Actividades de Operación		
Origen	11,044,357	21,126,648
Impuestos	0	0
Cuotas y Aportaciones de Seguridad Social	0	0
Contribuciones de mejoras	0	0
Derechos	0	0
Productos	0	0
Aprovechamientos	0	0
Ingresos por Venta de Bienes y Prestación de Servicios	1,541,958	2,985,625
Participaciones, Aportaciones, Convenios, Incentivos Derivados de la Colaboración Fiscal y Fondos Distintos de Aportaciones	0	894,560
Transferencias, Asignaciones, Subsidios y Subvenciones, y Pensiones y Jubilaciones	9,502,399	17,246,463
Otros Origenes de Operación	0	0
Aplicación	8,765,369	19,968,054
Servicios Personales	6,712,401	14,326,732
Materiales y Suministros	340,832	894,369
Servicios Generales	1,452,731	4,502,665
Transferencias Internas y Asignaciones al Sector Público	0	0
Transferencias al resto del Sector Público	0	0
Subsidios y Subvenciones	0	0
Ayudas Sociales	10,000	47,381
Pensiones y Jubilaciones	0	0
Transferencias a Fideicomisos, Mandatos y Contratos Análogos	0	0
Transferencias a la Seguridad Social	0	0
Donativos	0	0
Transferencias al Exterior	0	0
Participaciones	0	0
Aportaciones	0	0
Convenios	0	0
Otras Aplicaciones de Operación	249,406	196,907
Flujos Netos de Efectivo por Actividades de Operación	2,278,987	1,158,594
Flujos de Efectivo de las Actividades de Inversión		
Origen	0	0
Bienes Inmuebles, Infraestructura y Construcciones en Proceso	0	0
Bienes Muebles	0	0
Otros Origenes de Inversión	0	0
Aplicación	30,410	1,460,722
Bienes Inmuebles, Infraestructura y Construcciones en Proceso	0	0
Bienes Muebles	4,926	1,170,323
Otras Aplicaciones de Inversión	25,484	290,399
Flujos Netos de Efectivo por Actividades de Inversión	-30,410	-1,460,722
Flujo de Efectivo de las Actividades de Financiamiento		
Origen	0	0
Endeudamiento Neto	0	0
Interno	0	0
Externo	0	0
Otros Origenes de Financiamiento	0	0
Aplicación	0	0
Servicios de la Deuda	0	0
Interno	0	0
Externo	0	0
Otras Aplicaciones de Financiamiento	0	0
Flujos netos de Efectivo por Actividades de Financiamiento	0	0
Incremento/Disminución Neta en el Efectivo y Equivalentes al Efectivo	2,248,577	-302,128
Efectivo y Equivalentes al Efectivo al inicio del Ejercicio	1,012,619	1,314,747
Efectivo y Equivalentes al Efectivo al final del Ejercicio	3,261,196	1,012,619

Bajo protesta de decir verdad declaramos que los Estados Financieros y sus Notas son razonablemente correctos y responsabilidad del emisor

LIC. JAVIER VALDIVIA DÍAZ
RECTOR

C.P. NOÉ RODRÍGUEZ MARTÍNEZ
DIRECTOR DE ADMINISTRACIÓN Y FINANZAS



CONCEPTO	Año	2021	2020	CONCEPTO	Año	2021	2020
ACTIVO				PASIVO			
Activo Circulante				Activo Circulante			
Efectivo y Equivalentes	3,261,196	1,012,619	492,481	Cuentas por Pagar a Corto Plazo	280,379	0	0
Derechos a Recibir Efectivo o Equivalentes	28,181	16,708	0	Documentos por Pagar a Corto Plazo	0	0	0
Derechos a Recibir Bienes o Servicios	2,498	6,541	0	Porción a Corto Plazo de la Deuda Pública a Largo Plazo	0	0	0
Inventarios	0	0	0	Títulos y Valores a Corto Plazo	0	0	0
Almacenes	0	0	0	Pasivos Diferidos a Corto Plazo	0	0	0
Estimación por Pérdida o Deterioro de Activos Circulantes	0	0	0	Fondos y Bienes de Terceros en Garantía y/o Administración a Corto Plazo	0	0	0
Otros Activos Circulantes	-1,109	410	0	Fondos y Bienes de Terceros en Garantía y/o Administración a Largo Plazo	0	0	0
Total de Activos Circulantes	3,290,765	1,036,278	492,481	Provisiones a Largo Plazo	0	0	0
Activo No Circulante				Total de Pasivos No Circulantes	280,379	0	0
Inversiones Financieras a Largo Plazo	0	0	0	Total del Pasivo	280,379	0	0
Derechos a Recibir Efectivo o Equivalentes a Largo Plazo	0	0	0	HACIENDA PÚBLICA/ PATRIMONIO	280,379	492,481	0
Bienes Inmuebles, Infraestructura y Construcciones en Proceso	45,184,246	45,184,246	0	Hacienda Pública/Patrimonio Contribuido	27,566,942	27,566,942	0
Bienes Muebles	23,268,636	23,268,636	0	Aportaciones	0	0	0
Activos Intangibles	2,052,627	2,027,143	0	Donaciones de Capital	6,567,626	6,567,626	0
Depreciación, Deterioro y Amortización Acumulada de Bienes	-1,653,225	-1,653,225	0	Actualización de la Hacienda Pública / Patrimonio	20,999,316	20,999,316	0
Activos Diferidos	0	0	0	Hacienda Pública/Patrimonio Generado	44,295,758	41,801,656	0
Estimación por Pérdida o Deterioro de Activos no Circulantes	0	0	0	Resultados del Ejercicio (Ahorro / Desahorro)	2,462,809	1,062,622	0
Otros Activos no Circulantes	0	0	0	Revalúos	37,720,068	36,657,445	0
Total de Activos No Circulantes	68,852,313	68,821,801	0	Reservas	0	0	0
Total del Activo	72,143,079	69,861,079	492,481	Rectificaciones de Resultados de Ejercicios Anteriores	4,112,881	4,081,568	0
				Exceso o Insuficiencia en la Actualización de la Hacienda Pública/Patrimonio	0	0	0
				Resultado por Posición Monetaria	0	0	0
				Resultado por Tenencia de Activos no Monetarios	0	0	0
				Total Hacienda Pública/ Patrimonio	71,862,700	69,368,598	0
				Total del Pasivo y Hacienda Pública / Patrimonio	72,143,079	69,861,079	0

Bajo protesta de decir verdad declaramos que los Estados Financieros y sus Notas son razonablemente correctos y responsabilidad del emisor

LIC. JAVIER VALDIVIA DÍAZ
DIRECTOR

Noe Rodríguez Martínez
C.P. NOE RODRÍGUEZ MARTÍNEZ
DIRECTOR DE ADMINISTRACIÓN Y FINANZAS



Universidad Tecnológica de Cavillo
Estado de Variación en la Hacienda Pública
Del 1 de Enero al 30 de Junio de 2021
(pesos)

Concepto	Hacienda Pública/ Patrimonio Contribuido	Hacienda Pública/ Patrimonio Generado de Ejercicios Anteriores	Hacienda Pública/ Patrimonio Generado del Ejercicio	Exceso o Insuficiencia en la Actualización de la Hacienda Pública / Patrimonio	TOTAL
HACIENDA PÚBLICA/PATRIMONIO CONTRIBUIDO NETO DE 2020	27,566,942				27,566,942
Aportaciones	0				0
Donaciones de Capital	6,567,626				6,567,626
Actualización de la Hacienda Pública/ Patrimonio	20,999,316				20,999,316
HACIENDA PÚBLICA / PATRIMONIO GENERADO NETO DE 2020		40,739,033	1,062,622		41,801,655
Resultados del Ejercicio (Ahorro/Desahorro)			1,062,622		1,062,622
Resultados de Ejercicios Anteriores		36,657,445			36,657,445
Revalúos		0		0	0
Reservas		0			0
Rectificaciones de Resultados de Ejercicios Anteriores		4,081,588			4,081,588
EXCESO O INSUFICIENCIA EN LA ACTUALIZACIÓN DE LA HACIENDA PÚBLICA/ PATRIMONIO NETO DE 2020				0	0
Resultado por Posición Monetaria				0	0
Resultado por Tenencia de Activos no Monetarios				0	0
HACIENDA PÚBLICA / PATRIMONIO NETO FINAL DE 2020	27,566,942	40,739,033	1,062,622	0	69,366,598
CAMBIOS EN LA HACIENDA PÚBLICA/PATRIMONIO CONTRIBUIDO NETO DE 2021					
Aportaciones	0				0
Donaciones de Capital	0				0
Actualización de la Hacienda Pública/ Patrimonio	0				0
VARIACIONES DE LA HACIENDA PÚBLICA / PATRIMONIO GENERADO NETO DE 2021		1,062,622	1,431,480		2,494,102
Resultados del Ejercicio (Ahorro/Desahorro)			2,462,809		2,462,809
Resultados de Ejercicios Anteriores		1,062,622	-1,062,622		0
Revalúos		0		0	0
Reservas		0			0
Rectificaciones de Resultados de Ejercicios Anteriores		0	31,293		31,293
CAMBIOS EN EL EXCESO O INSUFICIENCIA EN LA ACTUALIZACIÓN DE LA HACIENDA PÚBLICA/ PATRIMONIO NETO DE 2021				0	0
Resultado por Posición Monetaria				0	0
Resultado por Tenencia de Activos no Monetarios				0	0
HACIENDA PÚBLICA / PATRIMONIO NETO FINAL DE 2021	27,566,942	41,801,655	2,494,102	0	71,862,700

Bajo protesta de decir verdad declaramos que los Estados Financieros y sus Notas son razonablemente correctos y responsabilidad del emisor

LIC. JAVIER ALDANA DÍAZ
RECTOR

[Firma]
D. PABLO RODRIGUEZ MARTINEZ
DIRECTOR DE ADMINISTRACION Y FINANZAS



Universidad Tecnológica de Calvillo
Gasto por Categoría Programática
Del 1 de Enero al 30 de Junio de 2021

Concepto	Egresos					Subejercicio
	1 Aprobado	2 Ampliaciones (Reducciones)	3 = (1+2) Modificado	4 Devengado	5 Pagado	
Programas	19,240,000	595,810	19,835,810	8,611,957	8,546,374	11,223,853
Subsidios: Sector Social y Privado o Entidades Federativas y Municipios	0	0	0	0	0	0
Sujetos a Regías de Operación	0	0	0	0	0	0
Otros Subsidios	0	0	0	0	0	0
Desempeño de las Funciones	19,240,000	595,810	19,835,810	8,611,957	8,546,374	11,223,853
Prestación de Servicios Públicos	19,240,000	595,810	19,835,810	8,611,957	8,546,374	11,223,853
Provisión de Bienes Públicos	0	0	0	0	0	0
Planeación, seguimiento y evaluación de políticas públicas	0	0	0	0	0	0
Promoción y fomento	0	0	0	0	0	0
Regulación y supervisión	0	0	0	0	0	0
Funciones de las Fuerzas Armadas (Únicamente Gobierno Federal)	0	0	0	0	0	0
Específicos	0	0	0	0	0	0
Proyectos de Inversión	0	0	0	0	0	0
Administrativos y de Apoyo	0	0	0	0	0	0
Apoyo al proceso presupuestario y para mejorar la eficiencia institucional	0	0	0	0	0	0
Apoyo a la función pública y al mejoramiento de la gestión	0	0	0	0	0	0
Operaciones ajenas	0	0	0	0	0	0
Compromisos	0	0	0	0	0	0
Obligaciones de cumplimiento de resolución jurisdiccional	0	0	0	0	0	0
Desastres Naturales	0	0	0	0	0	0
Obligaciones	0	0	0	0	0	0
Pensiones y jubilaciones	0	0	0	0	0	0
Aportaciones a la seguridad social	0	0	0	0	0	0
Aportaciones a fondos de estabilización	0	0	0	0	0	0
Aportaciones a fondos de inversión y reestructura de pensiones	0	0	0	0	0	0
Programas de Gasto Federalizado (Gobierno Federal)	0	0	0	0	0	0
Gasto Federalizado	0	0	0	0	0	0
Participaciones a entidades federativas y municipios	0	0	0	0	0	0
Costo financiero (deuda o apoyos a deudores y ahorradores de la banca	0	0	0	0	0	0
Adeucos de ejercicios fiscales anteriores	0	0	0	0	0	0
Total del Gasto	19,240,000	595,810	19,835,810	8,611,957	8,546,374	11,223,853

LIC. JAVIER VALDIVIA DÍAZ
DIRECTOR

C.P. NOÉ RODRÍGUEZ MARTÍNEZ
DIRECTOR DE ADMINISTRACIÓN Y FINANZAS



Universidad Tecnológica de Calillo
Indicadores de Postura Fiscal
Del 1 de Enero al 30 de Junio de 2021

Concepto	Estimado	Devengado	Pagado ³
I. Ingresos Presupuestarios (I=1+2)			
1. Ingresos del Gobierno de la Entidad Federativa ¹	19,240,000	11,044,357	11,044,357
2. Ingresos del Sector Paraestatal ¹	0	0	0
II. Egresos Presupuestarios (II=3+4)			
3. Egresos del Gobierno de la Entidad Federativa ²	19,240,000	8,611,957	8,546,374
4. Egresos del Sector Paraestatal ²	0	0	0
III. Balance Presupuestario (Superávit o Déficit) (III = I - II)	0	2,432,399	2,497,983

Concepto	Estimado	Devengado	Pagado ³
III. Balance presupuestario (Superávit o Déficit)	0	2,432,399	2,497,983
IV. Intereses, Comisiones y Gastos de la Deuda	0	0	0
V. Balance Primario (Superávit o Déficit) (V= III - IV)	0	2,432,399	2,497,983

Concepto	Estimado	Devengado	Pagado ³
A. Financiamiento	0	0	0
B. Amortización de la deuda	0	0	0
C. Endeudamiento ó desendeudamiento (C = A - B)	0	0	0

1. Los Ingresos que se presentan son los ingresos presupuestarios totales sin incluir los ingresos por financiamientos. Los Ingresos del Gobierno de la Entidad Federativa corresponden a los del Poder Ejecutivo, Legislativo Judicial y Autónomos
2. Los egresos que se presentan son los egresos presupuestarios totales sin incluir los egresos por amortización. Los egresos del Gobierno de la Entidad Federativa corresponden a los del Poder Ejecutivo, Legislativo, Judicial y Órganos Autónomos
3. Para Ingresos se reportan los ingresos recaudados; para egresos se reportan los egresos pagados

LIC. JAVIER VALDIVIA DÍAZ
RECTOR

C.P. NOÉ RODRÍGUEZ
MARTÍNEZ

DIRECTOR DE
ADMINISTRACION Y
FINANZAS



Universidad Tecnológica de Calvillo
Informe de Pasivos Contingentes
Del 1 de Enero al 30 de Junio de 2021
(Pesos)

"En cumplimiento a lo dispuesto en los artículos 46, fracción I, inciso d, y 52 de la Ley General de Contabilidad Gubernamental, y de conformidad con lo establecido en el capítulo VII, numeral III, inciso g) del Manual de Contabilidad Gubernamental emitido por el CONAC, el ente público informa lo siguiente:"

Cuenta	Concepto	Importe
	A LA FECHA NO SE TIENEN REGISTRADOS PASIVOS CONTINGENTES	
	TOTAL	

Bajo protesta de decir verdad declaramos que los Estados Financieros y sus Notas son razonablemente correctos y responsabilidad del emisor

LIC. JAVIER VALDIVIA DÍAZ
RECTOR

C.P. NOÉ RODRIGUEZ MARTÍNEZ
DIRECTOR DE ADMINISTRACIÓN Y FINANZAS




Universidad Tecnológica de Calvillo
Intereses de la Deuda
Del 1 de Enero al 30 de Junio de 2021

Identificación de Crédito o Instrumento	Devengado	Pagado
Créditos Bancarios		
Total de intereses de Créditos Bancarios	0	0

Otros Instrumentos de Deuda		
Total de intereses de Otros Instrumentos de Deuda	0	0

TOTAL	0	0
--------------	----------	----------

LIC. JAVIER VALDIVIA DÍAZ
RECTOR


C.P. NOÉ RODRÍGUEZ MARTÍNEZ
DIRECTOR DE ADMINISTRACION Y
FINANZAS



UNIVERSIDAD TECNOLÓGICA DE CALVILLO 2021

NOTAS A LOS ESTADOS FINANCIEROS AL 30 DE JUNIO 2021

a) NOTAS DE DESGLOSE

I) NOTAS AL ESTADO DE SITUACIÓN FINANCIERA

Activo

Efectivo y Equivalentes

- El monto en este renglón corresponde al dinero acumulado que se tiene en las cuentas bancarias, independientemente del origen del recurso, ya sea federal, estatal o propio.

Concepto	2021	2020
BANCOS/TESORERÍA	3,261,196	1,012,619

Derechos a recibir Efectivo y Equivalentes y Bienes o Servicios a Recibir

- Corresponde a los gastos por comprobar y anticipos de los cuales será necesario realizar una revisión detallada y depurar o reclasificar dichas cuentas.

Concepto	2021	2020
CUENTAS POR COBRAR A CORTO PLAZO	0	0
DEUDORES DIVERSOS POR COBRAR A CORTO PLAZO	28,181	16,708
OTROS DERECHOS A RECIBIR BIENES O SERVICIOS	2,498	6,541
OTROS DERECHOS A RECIBIR EFECTIVO O EQUIVALENTES A CORTO PLAZO	-1,109	410
Suma	29,570	23,659

- Clasificación de los derechos a recibir efectivo y equivalente, y bienes o servicios a recibir según su vencimiento (90, 180, 365 o más)

Plazo de vencimiento	importe
MENOR A 90 DÍAS	29,570
MAYOR A 90 DÍAS Y HASTA 180 DÍAS	0
MAYOR A 180 DÍAS Y HASTA 365 DÍAS	0
MAYOR A 365 DÍAS	0



UNIVERSIDAD TECNOLÓGICA DE CALVILLO 2021

Bienes Disponibles para su Transformación o Consumo (inventarios)

4. A la fecha y por la naturaleza de este organismo público no se cuenta con bienes para transformación o consumo.
5. Los métodos de valuación al inventario: NO APLICA

Inversiones Financieras

6. A la fecha y por la naturaleza de este organismo público no se cuenta con inversiones financieras.
7. NO APLICA

Bienes Muebles, Inmuebles e Intangibles

8. En este rubro se encuentra el valor del edificio xxv aniversario, el valor catastral de los terrenos, la primera y segunda etapa del edificio "J", así como las licencias informáticas.
Los bienes donados por la Universidad Tecnológica del Norte de Aguascalientes se sometieron a avalúo, mismo que ya fue entregado por el valuador; sin embargo, se está en el proceso de realizar la desincorporación de dichos bienes conforme a su reglamento de altas, bajas y destino fin al de los bienes y toda la legislación local aplicable.

Se encuentra bajo nuestro resguardo los bienes y equipamiento adquiridos con recurso del FAM 2019, mismos que se encuentran facturados a nombre de Infraestructura Educativa.

CONCEPTO	2021	2020
BIENES INMUEBLES, INFRAESTRUCTURA Y CONSTRUCCIONES EN PROCESOS	45,184,246	45,184,246
BIENES MUEBLES	23,268,664	23,266,636

9. Activos intangibles

ACTIVOS INTANGIBLES	2,052,429	2,027,143
---------------------	-----------	-----------

En este apartado encontramos todas las licencias informáticas

Estimaciones y Deterioros

10.

DEPRECIACIONES ACUMULADAS	AMORTIZACIONES ACUMULADAS	TOTAL DE DETERIOROS	ESTIMACIONES Y
0	1,653,225	1,653,225	

A la fecha no se han determinado depreciaciones de activos, considerando que se encuentran en proceso la donación oficial de los bienes de la Universidad Tecnológica del Norte de Aguascalientes a favor de la Universidad Tecnológica de Calvillo; así como el convenio de los bienes que están en uso por la Universidad y contablemente están facturados por Infraestructura Educativa, de tal forma que se incorporen al patrimonio de la Universidad y se pueda proceder al cálculo de las depreciaciones correspondientes conforme lo establece la normatividad emitida por el CONAC.

Las amortizaciones acumuladas corresponden a las licencias informáticas que ya terminaron su vigencia.

Otros Activos

11. De las cuentas de otros activos se informará por tipo circulante o no circulante,

CLASIFICACIÓN	MONTO
CIRCULANTE	-1,109
NO CIRCULANTE	0

Pasivo

1. Los pasivos circulantes es necesario revisar de manera detallada la cuenta de proveedores y depurar o rectificar las que sea necesario de acuerdo a su origen.

Concepto	2021	2020
PASIVO CIRCULANTE	280,379	492,481
PASIVO NO CIRCULANTE	0	0
Suma de Pasivo	280,379	492,481



UNIVERSIDAD TECNOLÓGICA DE CALVILLO 2021

II) NOTAS AL ESTADO DE ACTIVIDADES

1. Ingresos de Gestión del 01 de enero al 30 de junio 2021

CONCEPTO	2021	2020
DERECHOS	0	0
PRODUCTOS	0	0
INGRESOS DE VENTAS DE BIENES Y SERVICIOS	1,541,045	1,309,329

2. Participaciones, Aportaciones, Convenios, Incentivos Derivados de la Colaboración Fiscal, Fondos Distintos de Aportaciones, Transferencias, Asignaciones, Subsidios y Subvenciones, y Pensiones y Jubilaciones

	2021	2020
TRANSFERENCIAS, ASIGNACIONES Y SUBSIDIOS.	9,502,399	8,971,002
CONVENIOS Y FONDOS DISTINTOS A LAS APORTACIONES	0	0
RENDIMIENTOS FINANCIEROS	913	2,698

3. Otros Ingresos y Beneficios

A la fecha que se informa no se han tenido otros ingresos o beneficios.



UNIVERSIDAD TECNOLÓGICA DE CALVILLO 2021

Gastos y Otras Pérdidas

1. Gastos de funcionamiento, transferencias, subsidios y otras ayudas, participaciones y aportaciones, otros gastos y pérdidas extraordinarias, así como los ingresos y gastos extraordinarios, que en lo individual representen el 10% o más del total de los gastos.

Concepto	2021	2020
GASTOS DE FUNCIONAMIENTO	8,571,547	8,489,448
TRANSFERENCIAS, ASIGNACIONES, SUBSIDIOS Y OTRAS AYUDAS	10,000	9,447
PARTICIPACIONES Y APORTACIONES	0	0
INTERESES, COMISIONES Y OTROS GASTOS DE LA DEUDA PÚBLICA	0	0
OTROS GASTOS Y PÉRDIDAS EXTRAORDINARIAS	0	0
Suma de GASTOS Y OTRAS PÉRDIDAS	8,581,547	8,508,895

Egresos por capítulo del gasto

CAPÍTULO DEL GASTO	2021	2020
1000	6,712,401	6,608,218
2000	341,876	276,826
3000	1,517,270	1,614,404
4000	10,000	9,447



UNIVERSIDAD TECNOLÓGICA DE CALVILLO 2021

III) NOTAS AL ESTADO DE VARIACIÓN EN LA HACIENDA PÚBLICA

1. Modificaciones al patrimonio contribuido por tipo, naturaleza y monto.

Concepto	2021	2020
Resultado de Ejercicios	72,053,347	69,368,598

2. Procedencia de los recursos que modifican el patrimonio generado e información de la deuda pública.

En el periodo que se informa el patrimonio generado, procede de la recepción de las aportaciones ordinarias tanto por las entidades federativas y la Secretaría de Hacienda y Crédito Público, disminución en el capital generado por las depreciaciones y amortizaciones, así como del incremento en los activos circulantes y la disminución en el pasivo.

La Universidad Tecnológica de Calvillo no tiene contratada deuda pública.

IV) NOTAS AL ESTADO DE FLUJOS DE EFECTIVO

Efectivo y equivalentes

1. El análisis de los saldos inicial y final que figuran en la última parte del Estado de Flujo de Efectivo en la cuenta de efectivo y equivalentes es como sigue:

Concepto	2021	2020
BANCOS/TESORERÍA	3,261,196	1,012,619
BANCOS/DEPENDENCIAS Y OTROS	0	0
INVERSIONES TEMPORALES (HASTA 3 MESES)	0	0
FONDOS CON AFECTACIÓN ESPECÍFICA	0	0
DEPÓSITOS DE FONDOS DE TERCEROS EN GARANTÍA Y/O ADMINISTRACIÓN	0	0
Total de EFECTIVO Y EQUIVALENTES	3,261,196	1,012,619

2. Detallar las adquisiciones de bienes muebles e inmuebles con su monto global

Concepto	2021
Bienes Muebles	4,926
Otras aplicaciones de inversión	25,484

3. Conciliación de los Flujos de Efectivo Netos de las Actividades de Operación y la cuenta de Ahorro/Desahorro antes de Rubros Extraordinarios.

Ahorro/Desahorro antes de rubros Extraordinarios	2021
<i>Movimientos de partidas (o rubros) que no afectan al efectivo.</i>	
Depreciación	
Amortización	
Incrementos en las provisiones	
Ganancia/pérdida en venta de propiedad, planta y equipo	
Incremento en cuentas por cobrar	
Partidas extraordinarias	



UNIVERSIDAD TECNOLÓGICA DE CALVILLO 2021

V) CONCILIACIÓN ENTRE LOS INGRESOS PRESUPUESTARIOS Y CONTABLES, ASÍ COMO ENTRE LOS EGRESOS PRESUPUESTARIOS Y LOS GASTOS CONTABLES

La conciliación se presentará atendiendo a lo dispuesto por la Acuerdo por el que se emite el formato de conciliación entre los ingresos presupuestarios y contables, así como entre los egresos presupuestarios y los gastos contables.

Universidad Tecnológica de Calvillo Conciliación entre los Ingresos Presupuestarios y Contables Correspondiente del 1 de Enero al 30 de Junio de 2021 (Cifras en pesos)	
1. Ingresos Presupuestarios	11,044,357
2. Más ingresos contables no presupuestarios	
2.1 Ingresos Financieros	0
2.2 Incremento por Variación de Inventarios	
2.3 Disminución del exceso de estimaciones por pérdida o deterioro u obsolescencia	0
2.4 Disminución del exceso de provisiones	0
2.5 Otros ingresos y beneficios varios	0
2.6 Otros ingresos contables no presupuestarios	0
3. Menos ingresos presupuestarios no contables	
3.1 Aprovechamientos Patrimoniales	0
3.2 Ingresos derivados de financiamientos	0
3.3 Otros Ingresos presupuestarios no contables	0
4. Ingresos Contables (4 = 1 + 2 - 3)	11,044,357



UNIVERSIDAD TECNOLÓGICA DE CALVILLO 2021

Universidad Tecnológica de Calvillo Conciliación entre los Egresos Presupuestarios y los Gastos Contables Correspondiente del 1 de Enero al 30 de Junio de 2021		8,611,957
1. Total de egresos presupuestarios		30,410
2. Menos egresos presupuestarios no contables		
2.1 Materias Primas y Materiales de Producción y Comercialización	0	
2.2 Materiales y Suministros	0	
2.3 Mobiliario y Equipo de Administración	4,926	
2.4 Mobiliario y Equipo Educativo y Recreativo	0	
2.5 Equipo e Instrumental Médico y de Laboratorio	0	
2.6 Vehículos y Equipo de Transporte	0	
2.7 Equipo de Defensa y Seguridad	0	
2.8 Maquinaria, Otros Equipos y Herramientas	0	
2.9 Activos Biológicos	0	
2.10 Bienes Inmuebles	0	
2.11 Activos Intangibles	25,484	
2.12 Obra Pública en Bienes de Dominio Público	0	
2.13 Obra Pública en Bienes Propios	0	
2.14 Acciones y Participaciones de Capital	0	
2.15 Compra de Títulos y Valores	0	
2.16 Concesión de Préstamos	0	
2.17 Inversiones en Fideicomisos, Mandatos y Otros Análogos		
2.18 Provisiones para Contingencias y Otras Erogaciones Especiales		
2.19 Amortización de la Deuda Pública		
2.20 Adeudos de Ejercicios Fiscales Anteriores (ADEFAS)		
2.21 Otros Egresos Presupuestales No Contables	0	
3. Más Gastos Contables No Presupuestarios		0
3.1 Estimaciones, Depreciaciones, Deterioros, Obsolescencia y Amortizaciones	0	
3.2 Provisiones	0	



UNIVERSIDAD TECNOLÓGICA DE CALVILLO 2021

3.3 Disminución de inventarios	0
3.4 Aumento por insuficiencia de estimaciones por pérdida o deterioro u obsolescencia	0
3.5 Aumento por insuficiencia de provisiones	0
3.6 Otros Gastos	0
3.7 Otros Gastos Contables No Presupuestales	0

4. Total de Gasto Contable

8,581,547

b) NOTAS DE MEMORIA (CUENTAS DE ORDEN)

Actualmente se tienen tres demandas laborales, una vigente desde 2015, otra 2016 y finalmente otra 2020, mismas que fueron interpuestas por las siguientes personas respectivamente: Carolina Ponce Hernández, Arturo Ibarra Romo y Raúl de la Cruz Durón.

Se tienen bienes en uso de la Universidad Tecnológica de Calvillo que está pendiente la formalización de la entrega por parte del Instituto de Infraestructura Educativa.

Contables

Concepto	Importe
VALORES	\$0 .00
EMISIÓN DE OBLIGACIONES	\$0 .00
AVALES Y GARANTÍAS	\$0 .00
JUICIOS LABORALES (No se tiene registrado contablemente y el importe corresponde al último informe emitido con fecha 8 de diciembre 2020)	\$496,983.78
INVERSIÓN MEDIANTE PROYECTOS PARA PRESTACIÓN DE SERVICIOS (PPS) Y SIMILARES	\$0 .00
BIENES EN CONCESIONADOS O EN COMODATO	\$0 .00
Suma CUENTAS DE ORDEN CONTABLES	\$ -

Presupuestarias

Concepto	Importe
INGRESOS	\$ 0.00
EGRESOS	\$0 .00



UNIVERSIDAD TECNOLÓGICA DE CALVILLO 2021

c) NOTAS DE GESTIÓN ADMINISTRATIVA

1. Introducción

La Universidad Tecnológica de Calvillo, es una Universidad situada en el Municipio de Calvillo que pertenece al Estado de Aguascalientes, actualmente atiende jóvenes del propio Municipio, así como de algunas localidades del Estado de Zacatecas y algunos otros municipios del Estado de Aguascalientes.

La Universidad Tecnológica de Calvillo cuenta con una matrícula para 2021 de 420 alumnos y con una plantilla de personal promedio de 78 empleados entre directivos, administrativos, personal docente y personal de apoyo.

Actualmente ofrece 7 carreras a nivel Técnico Superior Universitario y 4 a nivel licenciatura.

La Universidad tiene la obligación de generar información transparente, oportuna y confiable, por tal motivo es necesario que la información financiera que se emita cumpla con todos los requisitos mencionados y asimismo permita tomar las decisiones adecuadas para el buen funcionamiento del Ente buscando siempre cumplir con sus objetivos.

2. Panorama Económico y Financiero

La Universidad Tecnológica de Calvillo actualmente cuenta con tres principales fuentes de financiamientos que corresponden a la recepción de recursos estatales, recursos federales y recurso propios, con dichos recursos cubre las necesidades propias de la operación que principalmente se aplican en el capítulo 1000, 2000 y 3000, quedando muy poco recurso para el crecimiento en infraestructura educativa e inclusive para el propio mantenimiento de la ya existente; los gastos de operación van en incremento debido al crecimiento en infraestructura, la apertura de nuevas carreras, la inflación misma en los productos y servicios de tal forma que es necesario implementar acciones para la obtención de más recursos financieros e implementar políticas que favorezcan el máximo aprovechamiento de los recursos económicos, materiales y humanos con los que se cuenta actualmente.

3. Autorización e Historia

La fecha de creación de esta Universidad Tecnológica es el día 08 de julio de 2013 según consta en el periódico oficial del Estado de Aguascalientes de esa misma fecha; actualmente ya cuenta con una trayectoria académica de 8 años en los cuales ha formado profesionistas que se han colocado principalmente en la Industria local, se



UNIVERSIDAD TECNOLÓGICA DE CALVILLO 2021

han obtenido certificaciones Internacionales en ISO, así como la acreditación de las Carreras de Administración área Capital Humano y Desarrollo de Negocios área Mercadotecnia, además de estar en proceso de acreditar tres carreras más y llevar a cabo una Acreditación Institucional.

4. Organización y Objeto Social

- a) Objeto social: Educación a Nivel Superior
- b) Principal actividad: Educación a Nivel Superior
- c) Ejercicio fiscal: 2021
- d) Régimen jurídico: Organismo Público Descentralizado de la Administración Pública Estatal dotada de personalidad jurídica y patrimonio propio.
- e) Consideraciones fiscales del ente: se tiene la obligación de retenedor de ISR derivada de honorarios, sueldos; así como también tiene la obligación de pagar las cuotas obrero patronales ante el IMSS e ISSSPEA, los impuestos estatales derivados de una relación laboral (ISN).
- f) Estructura organizacional básica: La estructura organizacional se constituye de acuerdo al analítico de sueldos que nos autoriza la Dirección General de Universidades Tecnológicas y Politécnicas.
- g) Fideicomisos, mandatos y análogos de los cuales es fideicomitente o fiduciario: Actualmente la Universidad no tiene ni forma parte de ningún fideicomiso.

5. Bases de Preparación de los Estados Financieros

En la preparación y emisión de los estados financieros de la Universidad Tecnológica de Calvillo se ha tratado de observar la normatividad emitida y las disposiciones legales a que es sujeta como organismo público descentralizado; más sin embargo en lo que se refiere a las "principales reglas de registro y valoración del patrimonio y la guía de la vida útil estimada y porcentajes de depreciación, ambos emitidos por el CONAC, actualmente nos encontramos en proceso de conciliación con la Universidad Tecnológica del Norte de Aguascalientes, así como la revaluación de algunos activos, de tal forma que la información financiera refleje el valor real de los bienes.

6. Políticas de Contabilidad Significativas

Actualmente la Universidad Tecnológica de Calvillo aplica todas aquellas políticas de aplicación general para todos los organismos públicos descentralizados. Se encuentra en proceso de elaboración el Manual de Contabilidad Gubernamental interno.

7. Posición en Moneda Extranjera y Protección por Riesgo Cambiario

- a) Activos en moneda extranjera: No se cuenta con activos en moneda extranjera
- b) Pasivos en moneda extranjera: No se cuenta con pasivos en moneda extranjera



UNIVERSIDAD TECNOLÓGICA DE CALVILLO 2021

- c) Posición en moneda extranjera: No se cuenta con Posición en moneda extranjera
- d) Tipo de cambio: No Aplica, ya que no se realizaron operaciones en moneda extranjera.
- e) Equivalente en moneda nacional: No Aplica

8. Reporte Analítico del Activo

La Universidad Tecnológica de Calvillo está en proceso de conciliar los Activos no circulantes debidamente contra el inventario físico, así como el registro correspondiente de las depreciaciones que vienen de ejercicios anteriores, conforme a las "principales reglas de registro y valoración del patrimonio y la guía de la vida útil estimada y porcentajes de depreciación, ambos emitidos por el CONAC, por lo que actualmente no refleja el valor real del patrimonio.

9. Fideicomisos, Mandatos y Análogos

No Aplica

10. Reporte de la Recaudación

A continuación, se presenta la tabla donde se puede mostrar el importe recaudado:

CONCEPTO	RECAUDADO
INGRESOS POR VENTAS DE BIENES Y SERVICIOS	1,541,045
TRANSFERENCIAS, ASIGNACIONES Y SUBSIDIOS.	9,502,399
RENDIMIENTOS FINANCIEROS	913
TOTAL	11,044,357

11. Información sobre la Deuda y el Reporte Analítico de la Deuda

No Aplica

12. Calificaciones otorgadas

No aplica



UNIVERSIDAD TECNOLÓGICA DE CALVILLO 2021

13. Proceso de Mejora

se han obtenido certificaciones Internacionales en ISO, así como la acreditación de las Carreras de Administración área Capital Humano y Desarrollo de Negocios área Mercadotecnia, además de estar en proceso de acreditar tres carreras más y llevar a cabo una Acreditación Institucional, se encuentran en proceso de implementación de procesos para fortalecer el control interno; se tiene proyectado la apertura la carrera de Construcción a nivel Técnico Superior para el cuatrimestre septiembre-diciembre 2021.

14. Información por Segmentos

No aplica

15. Eventos Posteriores al Cierre

Se están revisando la cuentas para realizar las depuraciones o rectificaciones correspondientes para dar seguimiento a las observaciones derivadas de auditorías externas.

16. Partes Relacionadas

En la Universidad Tecnológica de Calvillo no existen partes relacionadas que pudieran ejercer influencia significativa sobre la toma de decisiones financieras y operativas.

17. Responsabilidad Sobre la Presentación Razonable de la Información Contable

Bajo protesta de decir verdad declaran que los Estados Financieros y sus notas son razonablemente correctos y responsabilidad del emisor.

LIC. JAVIER VALDIVIA DÍAZ
RECTOR

C.P. NOÉ RODRÍGUEZ MARTÍNEZ
DIRECTOR DE ADMINISTRACIÓN Y FINANZAS